



**Jetzt neu:**  
Inklusive  
attraktiver  
Vorteile



Entdecken Sie das  
Emsland mit Bahn,  
Bus und Fahrrad

Gültig vom 8. April bis zum  
5. November 2017 an allen  
Wochenenden und Feiertagen

Schon  
ab 19€

Emsland-Touren-Ticket

Westfalen  Bahn

**Jetzt neu!**

Exklusiv für Emsland-Touren-Ticket-Inhaber:  
**Attraktive Vorteile** bei unseren Partnern!

Mehr dazu ab Seite 7

## Inhalt

- 3** Editorial
- 4** Wissenswertes zum Emsland-Touren-Ticket und zur Fahrradmitnahme
- 6** Fahrradbuslinien
- 7** Erlebnistouren
- 28** Erlebnisdokumentation
- 29** Erlebnisbericht
- 30** Gewinnspiel
- 31** Linienfahrplan RE 15



## Allgemeine Auskünfte zur Region

### ÖPNV Mobilitätszentrale Emsland

Tel. 0 59 31 – 93 36 33

Mo–Fr: 8.00–12.00 Uhr, 13.30–18.00 Uhr

Sa: 8.00–13.00 Uhr

[www.eeb-online.de](http://www.eeb-online.de)

### Emsland Touristik GmbH

Tel. 0 59 31 – 44 22 66

Mo–Fr: 8.30–17.00 Uhr

[www.emsland.com](http://www.emsland.com)

In Kooperation mit:

**Emsland** 

**LNVG**

Landesverkehrsengesellschaft  
Niedersachsen mbH

**Emsland**   
**RAD**express 

**Fietsenbus**  
MIT RAD & BUS DE GRAFSCHAFT BENTHEIM ERLEBEN!

## Impressum

WestfalenBahn GmbH | Zimmerstraße 8 | 33602 Bielefeld  
Tel. 05 21 – 55 77 77-55 | E-Mail: [info@westfalenbahn.de](mailto:info@westfalenbahn.de) | [www.westfalenbahn.de](http://www.westfalenbahn.de)

Bildquellen: © Emsland Touristik GmbH | © WestfalenBahn GmbH |  
© Emden Marketing und Tourismus GmbH

# Reisen Sie mit Bahn, Bus und Fahrrad durchs Emsland!

## Willkommen in der WestfalenBahn.

Seit Dezember 2015 dürfen wir Sie mit unseren Zügen durch den Nahverkehr in NRW und Niedersachsen befördern. Speziell auf dem Emsland-Netz sind wir Ihr neuer Begleiter. Unsere Züge sind modern, unter anderem auch mit WLAN, ausgestattet und auf dem neuesten Stand der Technik. Wir möchten unsere Fahrgäste sicher, zuverlässig und komfortabel befördern – denn auch das Reisen auf regionalen, kürzeren Strecken möchten wir so angenehm wie möglich gestalten. Hervorragender Service ist uns wichtig.

Für Reisen im Emsland bieten wir gemeinsam mit dem Landkreis Emsland und der Landesnahverkehrsgesellschaft Niedersachsen (LNVG) das beliebte Emsland-Touren-Ticket an. Reisen Sie auf verschiedenen Tagestouren mit Bahn, Bus und Rad quer durch die Region. Mit dem günstigen Kombiticket können Sie an Wochenenden und Feiertagen vom 8. April bis 5. November 2017 die Regional-Express-Züge der WestfalenBahn (WFB) zwischen Emden Außenhafen und Rheine nutzen. Zusätzlich ist das Ticket in den Fahrradbussen (RADexpress) im Landkreis Emsland und im Fietsenbus der Grafschaft Bentheim zwischen Lingen und Nordhorn gültig.

Erfahren Sie in dieser Broschüre mehr über mögliche Tagestouren mit dem Rad, in Kombination mit einer Fahrt in der WestfalenBahn und/oder dem Bus. Erreichen Sie im Stundentakt die schönsten Ausflugsziele, genießen Sie tolle Vorteile bei unseren Partnern und lernen Sie das Emsland kennen!



Wir wünschen viel Freude dabei!



# Wissenswertes



## Das Emsland-Touren-Ticket

Das Emsland mit dem Fahrrad entdecken. Das geht auch 2017 wieder – und zwar mit dem beliebten Emsland-Touren-Ticket in der Zeit vom 8. April bis 5. November 2017. Mit der Bus-Bahn-Kombination ergibt sich so ein flächendeckendes Angebot, das nicht nur für Fahrradfahrer, sondern auch für Wanderer und andere Fahrgäste der WestfalenBahn attraktiv ist. Mit sieben Fahrrad-Buslinien, die an allen Wochenenden, Brückentagen sowie Sonn- und Feiertagen in Ost-West-Richtung aktiv sind, sollen die Besucher einen entspannten Radurlaub erleben. Dazu sorgt die **WestfalenBahn auf der Linie RE 15** quer durchs Ems- und Ostfriesland für eine reibungslose und bequeme An- und Abreise.



## Im Überblick

- ◆ 19,-€ für zwei Personen und zwei Fahrräder zuzüglich jeweils 5,-€ für jeden weiteren Mitfahrer.
- ◆ Das Ticket kann von Gruppen mit bis zu fünf gemeinsam reisenden Personen genutzt werden.
- ◆ Die Fahrradmitnahme ist im Preis enthalten.
- ◆ Gültig im Regional-Express RE 15 der WestfalenBahn GmbH zwischen Emden Außenhafen und Rheine.
- ◆ Gültig für beliebig viele Fahrten an jeweils einem Tag am Wochenende oder an einem Feiertag zwischen dem 08.04. und 05.11.2017 (von 00.00 Uhr bis 03.00 Uhr des Folgetages).
- ◆ Gültig auch an folgenden Brückentagen: 26.05., 16.06., 02.10. und 30.10.2017.



**Erhältlich an allen Fahrkartenautomaten,  
Verkaufsstellen der WFB und in den  
RADexpress-Bussen.  
Infos unter: [www.westfalenbahn.de](http://www.westfalenbahn.de)**





## Fahrradmitnahme

Unsere Züge verfügen über geräumige Mehrzweckabteile für Rollstühle, Kinderwagen und Fahrräder. Der Einstiegsbereich für Fahrräder ist von außen mit einem Fahrradsymbol gekennzeichnet. Im Zug können Sie Ihr Fahrrad auf der markierten Fläche abstellen. Unsere vierteiligen Triebzüge bieten bis zu 24 Fahrradstellplätze, bei Einsatz einer Doppeltraktion 48. In den Sommermonaten werden die Fahrradstellplätze in den Zügen erhöht.

Aus Sicherheitsgründen sind die Fahrräder mit den dafür vorgesehenen Rollgurten an den Klappsitzen zu befestigen. Packtaschen müssen abgenommen und in der Gepäckablage verstaut werden, um die Stellplätze nicht zu blockieren. Und halten Sie bitte die Durchgänge (Fluchtwege) von Rädern und Gepäck frei!

Zur Hauptverkehrszeit oder zu Zeiten mit erhöhtem Freizeitverkehr kann es zu Kapazitätsengpässen kommen. Meiden Sie diese Zeiten daher möglichst bei Planung Ihrer Radtour. Sollten alle Stellplätze belegt sein, bitten wir Sie, mit Ihrem Fahrrad auf einen anderen Zug auszuweichen.



## Anmeldung von Fahrrädern

---

Im Rahmen der verfügbaren Kapazitäten ist auf allen Strecken eine reibungslose Fahrradmitnahme möglich. Um unsere Fahrzeuge zielgerichteter einsetzen zu können, bitten wir Sie, sich bereits ab einer Gruppengröße von fünf Personen (mit Fahrrädern) telefonisch unter **WestfalenBahn-Infotelefon 05 21 – 55 77 77-55** oder über das **Kontaktformular** unter **[www.westfalenbahn.de](http://www.westfalenbahn.de)** bis zwei Tage vor Reisebeginn bei uns zu melden. Bei Ihrer Anmeldung werden wir prüfen, ob in den von Ihnen gewünschten Zügen ausreichende Kapazitäten zur Verfügung stehen oder wir Ihnen ggf. Ausweichzeiten benennen.



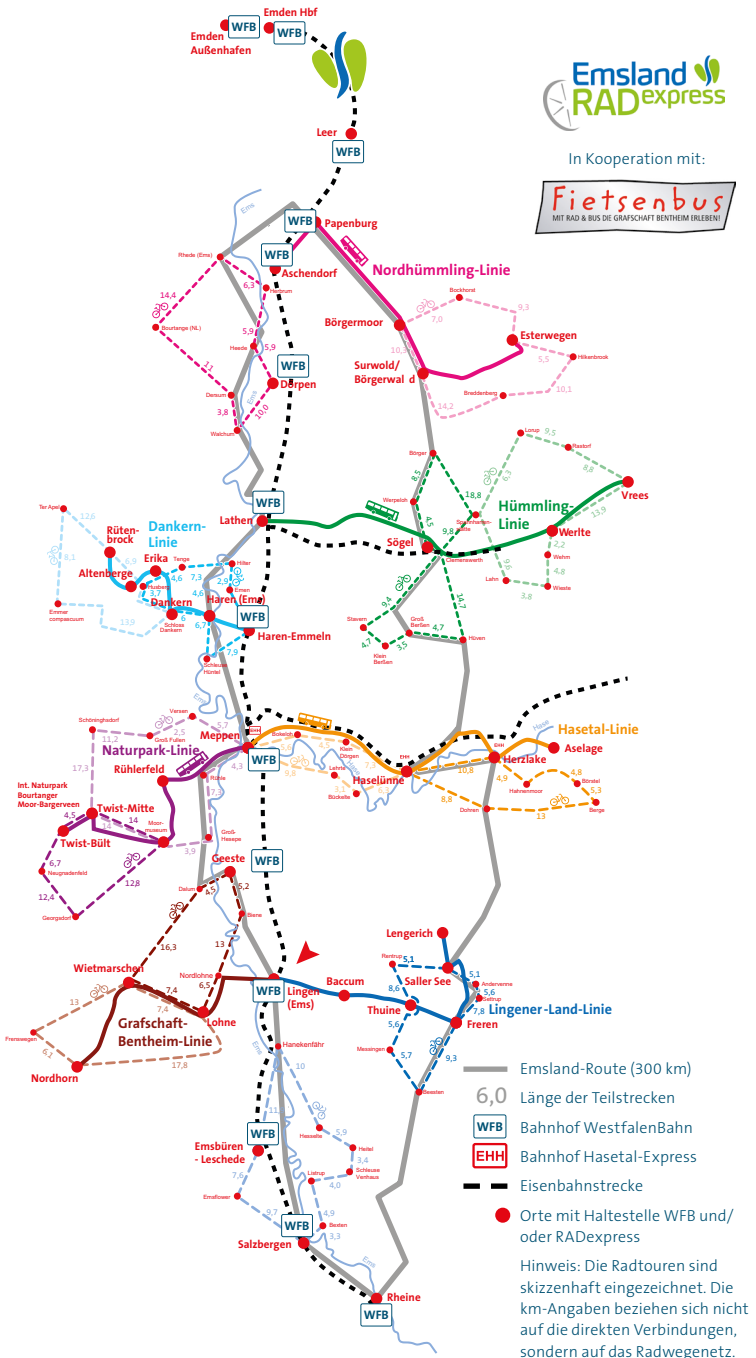
**Bitte beachten Sie: Kinderwagen und Rollstühle haben vor Fahrrädern immer Vorrang.**

---

# Fahrradbuslinien



In Kooperation mit:





# Erlebnistouren



Tipps für die schönsten Strecken



Erleben Sie  
die Natur von ihrer  
schönsten Seite.

# Ihre Vorteile

Die **Gutscheine** der Partner finden Sie auf den folgenden Seiten, jeweils **passend zur Route**.

## Genießen Sie attraktive Vorteile bei unseren Partnern!

Entdecken Sie mit uns das Emsland! Exklusiv für Sie als Emsland-Touren-Ticket-Inhaber bieten wir Ihnen passend zu den Erlebnistouren viele attraktive Vorteile. Gehen Sie mit unseren Partnern auf Entdeckungsreise und lernen Sie die Schönheit des Emslandes kennen.



### Für alle Gutscheine gelten folgende Einlösebedingungen\*:

- ◆ Die Gutscheine sind **einmalig** gültig vom **8. April bis zum 5. November 2017**.
- ◆ Es kann immer nur **ein Gutschein pro Person** und Tag je Partner eingelöst werden.
- ◆ Die Gutscheine können nur gegen **Vorlage** Ihres **Emsland-Touren-Tickets 2017** und des entsprechenden Gutscheins eingelöst werden.
- ◆ Bitte zeigen Sie den Gutschein immer **VOR** der Bestellung oder Buchung vor.
- ◆ Ein Gutschein gilt ausschließlich wie beschrieben und eine Barauszahlung ist nicht möglich.
- ◆ Sobald Sie den Gutschein einlösen, wird dieser vom jeweiligen Partner abgezeichnet.
- ◆ Bitte haben Sie Verständnis dafür, dass mehrere Gutscheine nicht gleichzeitig bei einem Anbieter eingelöst werden können.
- ◆ Beachten Sie bitte die individuellen Einlösebedingungen auf den einzelnen Gutscheinen.

Durch Schließung, Inhaberwechsel oder ähnliche Gründe können einzelne Gutscheine ungültig sein. Es bestehen keinerlei rechtliche Ansprüche gegenüber der WestfalenBahn GmbH für den Fall der Nichteinlösung eines Gutscheins durch den Partner. Für Irrtümer und Änderungen übernehmen wir keine Gewähr.

\* Außer für Pixum (siehe S. 28).

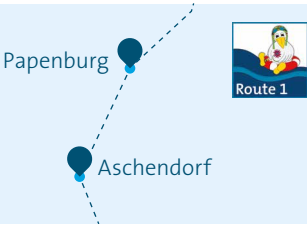


# Papenburg-Route



14 km

Entdecken Sie auf ca. 14 km mit dem Rad das Emsland rund um die Stadt Papenburg, die älteste und längste Fehnkolonie Deutschlands! Es besteht die Möglichkeit einer Bahnfahrt mit der WestfalenBahn ab Aschendorf und Papenburg.



Meyer Werft, Papenburg

Starten Sie Ihre Tour etwa im Papenburger Stadtteil Untenende am Zeitspeicher, einem Informationszentrum mit interaktiven Erlebniswelten zum Verständnis der Geschichte der Stadt (Tipp: „Vom Moor zum Meer“). Von dort aus führt Sie der Weg zunächst durch landwirtschaftlich geprägte, naturnahe Räume entlang der Bahn und des Ems-Seitenkanals. Der historische Ortskern von Aschendorf und vor allem Gut Altenkamp sind Highlights der Strecke, die abseits der Straßen durch Grünland zum Volkspark Bokel führt. Eine Besonderheit für Mühlenfans ist die Meyers Mühle. Freunden der Schifffahrt empfehlen wir das Besucherzentrum Meyer Werft. Wie wäre es, den Werftarbeitern über die Schulter zu schauen?



## Einkehrtipps

### Wirtshaus Am Zeitspeicher

Das moderne Restaurant & Lounge-Café ist mitten in der Stadt Papenburg gelegen: direkt an der historischen Alten Werft und dem Zeitspeicher der Papenburger Touristikinformation.

- ◆ An der Alten Werft 9, 26871 Papenburg, Tel. 0 49 61 – 8 09 99 35, [www.wirtshaus-am-zeitspeicher.de](http://www.wirtshaus-am-zeitspeicher.de)

### Café Stövchen

Zentral in Papenburg gelegen, wurde das alte Kapitäns Haus 1991 nach mehrmaliger Restauration zum Café Stövchen umgebaut. Der Stil des Hauses wurde bestmöglich erhalten. Erleben Sie bei Kaffee und Kuchen das Flair vergangener Zeiten.

- ◆ Splitting links 32, 26871 Papenburg, Tel. 0 49 61 – 7 63 26, [www.stoevchen-papenburg.de](http://www.stoevchen-papenburg.de)

# Rund um Emsbüren

60 km



Mit dem Rad auf ca. 60 km rund um Emsbüren mit der Möglichkeit der Bahnfahrt zwischen Emsbüren / Leschede und Salzbergen.

Emsbüren ist über 1.200 Jahre alt und bezaubert durch liebevoll restaurierte Gebäude im Ortskern. Mitten im Ort überragt der Turm der St. Andreas Kirche die Häuser. Um Emsbüren herum führt die große Rundtour durch alle angrenzenden und zur Gemeinde zählenden Ortschaften. Angefahren werden die Ortsteile Ahlde, Berge, Leschede, Elbergen, Gleesen, Listrup und Mehringen – die Ems (zu überqueren mit der Emsfähre „MehrLi“) ist nur einen Katzensprung entfernt. Als offiziell anerkannter Ausflugsort bietet Emsbüren zahlreiche Ausflugsziele, etwa den Heimathof mit Heilkräutergarten oder den Erlebnispark Emsflower. Highlights in der Umgebung sind das Erholungsgebiet Hanekenfähr mit Fahrgastschiffahrt auf der Ems, das Feuerwehrmuseum Salzbergen, die Salzgrotte Mehringer Heide sowie die Swingolf-Anlage mit dem Bauernhofcafé In't Hürhus der Familie Hulsmeier. Das Gut Stovern, die Denkmalslok Salzbergen, das Kutschenmuseum und die Kirche St. Cyriakus sind weitere Sehenswürdigkeiten in Salzbergen, die es zu entdecken lohnt.



Erlebnispark Emsflower, Emsbüren



Swingolf, Emsbüren



## Einkehrtipp

### Enkings Mühlencafé

In der über 200 Jahre alten Windmühle werden seit Generationen Enkings Delikatess-Pumpernickel hergestellt. Neben vielen

Spezialitäten gibt es nur dort die bekannte Pumpernickel-Torte. Die immer frisch gebackenen Köstlichkeiten lassen sich im Sommer auch wunderbar im Biergarten genießen.

Tipp: Im Café gibt es eine kostenlose E-Bike-Ladestation.

- ◆ Mühlenstraße 32, 48488 Emsbüren, Tel. 0 59 03 – 2 81, [www.enking.de](http://www.enking.de)



## Freizeittipp

### Erlebnispark Emsflower

Ein beliebtes Ausflugsziel für alle Generationen ist das Emsflower Besucherzentrum in der größten Gärtnerei Europas. Freuen Sie sich auf den wundervollen Tropengarten, jahrhundertealte Olivenbäume, plätschernde Wasserfälle und prächtige Lauben sowie eine bunte Aquarienlandschaft und vieles mehr.

- ◆ Carl-von-Linné-Straße 1, 48488 Emsbüren, Tel. 0 59 03 – 93 55 30, [www.emsflower.de](http://www.emsflower.de)



Gutschein



## 2 für 1 Eintritt im Erlebnispark Emsflower\*

- ◆ Carl-von-Linné-Straße 1, 48488 Emsbüren, Tel. 0 59 03 – 93 55 30, [www.emsflower.de](http://www.emsflower.de)

Gutschein wurde eingelöst am \_\_\_\_\_

Stempel / Unterschrift \_\_\_\_\_

\* Gültig vom 08.04. bis zum 05.11.2017 gegen Vorlage Ihres Emsland-Touren-Tickets 2017. Einlösbar für 2 oder 4 Personen. Es wird immer das zweite, günstigere oder wertgleiche Ticket erstattet. Weitere Bedingungen siehe Seite 8.

# Ems-Kanal-Tour

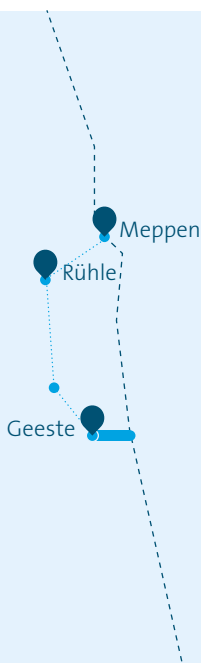
35 km



Die ca. 35 km lange Radtour steht ganz im Zeichen des Ems-Kanals. In Meppen bieten sich die Höltingmühle am Zusammenfluss von Kanal und Hase ebenso wie das Archäologie Museum für einen Besuch an. Die Altstadt Meppens bietet zudem zahlreiche kleine Geschäfte, Restaurants und Cafés sowie historische Sehenswürdigkeiten wie das Rathaus, dessen Untergeschoss 1408 aus mächtigen Findlingen erbaut wurde. Es diente lange als Gerichtsgebäude, beherbergt heute ein Café und wird noch für Empfänge und standesamtliche Trauungen genutzt.

Von Meppen aus führt die Tour zunächst entlang des Dortmund-Ems-Kanals. An der belebten Wasserstraße gibt es immer etwas zu entdecken. Erste Station ist der Geester See mit Biotop: ein Paradies für Wassersportler und Naturliebhaber. Von hier aus folgt die Route dem Flusslauf der Ems. Die Pfarrkirche St. Nikolaus und der Bauerngarten in Rühle liegen auf dem Weg.


Seitlich der Route lohnen sich zwei Abstecher ganz besonders: zum Emsland Moormuseum und zum idyllisch gelegenen Kräuterhof



Radwege entlang des Dortmund-Ems-Kanals



Höltingmühle, Meppen



Herrenmühle, Meppen

Rosen im Geester Ortsteil Bramhar. Um die Radtour etwas zu verkürzen, besteht die Möglichkeit der Bahnfahrt zwischen Meppen und Geeste.



## Einkehrtipp

### Zur Krone

Das familienbetriebene Hotel und Restaurant ist umgeben von reizvoller Emslandschaft und begrüßt seine Gäste seit mehr als 50 Jahren. Die Speisen sind eine Kombination aus regionaler Küche und der Leichtigkeit internationaler Gerichte. In über 13 individuell und mit viel Liebe zum Detail eingerichteten Zimmern lässt sich zudem wunderbar übernachten.

- ◆ Osterbrocker Straße 106, 49744 Geeste, Tel. 0 59 07 – 94 76 90, [www.hotel-krone-geeste.de](http://www.hotel-krone-geeste.de)



## Gutschein

### Ein Glas Prosecco im Hotel Zur Krone\*

- ◆ Osterbrocker Straße 106, 49744 Geeste, Tel. 0 59 07 – 94 76 90, [www.hotel-krone-geeste.de](http://www.hotel-krone-geeste.de)

Gutschein wurde eingelöst am \_\_\_\_\_

Stempel / Unterschrift \_\_\_\_\_

\* Gültig vom 08.04. bis zum 05.11.2017 gegen Vorlage Ihres Emsland-Touren-Tickets 2017. Einmalig einlösbar pro Person und max. 4 Mitreisende. Der Vorteil wird nur bei Übernachtung im Hotel oder Essen im Restaurant gewährt. Weitere Bedingungen siehe Seite 8.

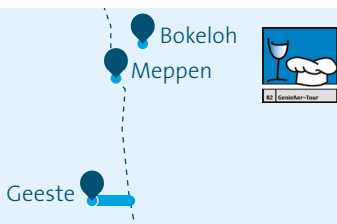
# Genießer-Tour

41 km



Die Genießer-Tour ist eine ca. 41 km lange Radtour mit der Möglichkeit der Bahnfahrt zwischen Meppen und Geeste.

Entdecken Sie die Kreisstadt Meppen in ihrer ganzen Vielfalt! Als lebendiger Mittelpunkt des Emslandes, Knotenpunkt überregionaler Radwege, Zusammenfluss von Hase und Ems und Treffpunkt für Gastlichkeit und Kulinarik hat Meppen seinen ganz besonderen Charme. Die Kreisstadt des Emslandes erhielt bereits 1360 ihre Stadtrechte. Geschichtliches findet sich hier überall: Das im Jahre 1408 erbaute Rathaus, die Gymnasialkirche, die benachbarte Residenz, die ehemalige Arenbergische Rentei und vieles mehr. Entdecken Sie von Meppen aus die spannende emsländische Region. Als Ausflugsziele sind etwa das vom Heimatverein Meppen e.V. unterhaltene Stadtmuseum, die Alte Schule Bokeloh, das Emsbad Meppen oder auch der Trink-Wasser-Erlebnis-Pfad zu nennen.



Geester See mit Biotop



## Einkehrtipps

### Landcafé Alte Scheune

In der „Alten Scheune“ werden Ihnen ausschließlich selbstgebackene Torten, Kuchen und auch Brote angeboten. Gebacken wird überwiegend mit Dinkel-, Buchweizen- und Roggenmehl sowie naturbelassenen, frischen Zutaten.

- ◆ Ringstraße 8a, 49716 Meppen-Schwefingen,  
Tel. 0 59 31 – 8 86 11 22, [www.landcafe-alte-scheune.de](http://www.landcafe-alte-scheune.de)

### Coppenraths Knusperlädchen

In Coppenraths Knusperlädchen steht das Erleben und Genießen im Fokus. Trinken Sie gemütlich Kaffee oder stöbern Sie mit Ihrer ganzen Familie nach Herzenslust in der Vielfalt der Produkte des Coppenrath Verlags / Die Spiegelburg. Für jeden ist etwas dabei.

- ◆ Meppener Straße 115, 49744 Geeste / Groß Hesepe,  
Tel. 0 59 37 – 22 57, [www.coppenraths-knusperlaedchen.de](http://www.coppenraths-knusperlaedchen.de)





Gutschein



## Eine Tasse Kaffee / Tee im Landcafé Alte Scheune\*

- ◆ Ringstraße 8a, 49716 Meppen-Schwefingen,  
Tel. 0 59 31 – 8 86 11 22, [www.landcafe-alte-scheune.de](http://www.landcafe-alte-scheune.de)

Gutschein wurde eingelöst am \_\_\_\_\_

Stempel / Unterschrift \_\_\_\_\_

\* Gültig vom 08.04. bis zum 05.11.2017 gegen Vorlage Ihres Emsland-Touren-Tickets 2017. Einmalig einlösbar pro Person und max. 4 Mitreisende. Der Vorteil wird nur beim Kauf eines Stücks Kuchen gewährt. Weitere Bedingungen siehe Seite 8.



„Prinzessin Lillifee“, „Capt’n Sharky“, „Felix“:  
© Coppenrath Verlag, Münster

Gutschein



## Ein Stück Kuchen / Torte in Coppenraths Knusperlädchen\*\*

- ◆ Meppener Straße 115, 49744 Geeste / Groß Hesepe,  
Tel. 0 59 37 – 22 57, [www.coppenraths-knusperlaedchen.de](http://www.coppenraths-knusperlaedchen.de)

Gutschein wurde eingelöst am \_\_\_\_\_

Stempel / Unterschrift \_\_\_\_\_

\*\* Gültig vom 08.04. bis zum 05.11.2017 gegen Vorlage Ihres Emsland-Touren-Tickets 2017. Einmalig einlösbar pro Person und max. 4 Mitreisende. Weitere Bedingungen siehe Seite 8.

# Nördliches Emstal

56 km



Die ca. 56 km lange Route „Nördliches Emstal“ verläuft durch die Samtgemeinde Dörpen und die Einheitsgemeinde Rhede (Ems). Das ideale Radwegenetz lädt zu einer erlebnisreichen Erkundungstour ein, auf der die abwechslungsreiche Natur- und Kulturlandschaft sowie die Flusslandschaft der Ems eindrucksvoll genossen werden können. Die Strecke zwischen Aschendorf und Dörpen können Sie alternativ zum Fahrrad auch mit der WestfalenBahn zurücklegen.

Der besondere Reiz dieser Route liegt im grenzüberschreitenden Charakter zu den Niederlanden. Vielfältige Ausflugsziele laden zum Verweilen ein – die historische Festung Bourtange versetzt Sie in die Mitte des 18. Jahrhunderts. Erhalten Sie im Landwirtschaftsmuseum in Rhede (Ems) einen Einblick in die mit Muskelkraft betriebene Landwirtschaft der Jahre 1850 bis 1950 oder besichtigen Sie die Alte Rheder Gedächtniskirche.

Ein kleiner Abstecher mit dem Rad bringt Sie zur 1.000-jährigen Linde ins ca. 8 km von Rhede entfernte Heede. Für Freunde des Wassersports ist sicher der Marinapark Emstal eine Attraktion. Wie sich Papier mit der Hand herstellen lässt, erfahren Sie in der Papier-Erlebnis-Welt Dörpen. Auch empfiehlt sich eine Tour mit der Emsfähre Leher Punte.




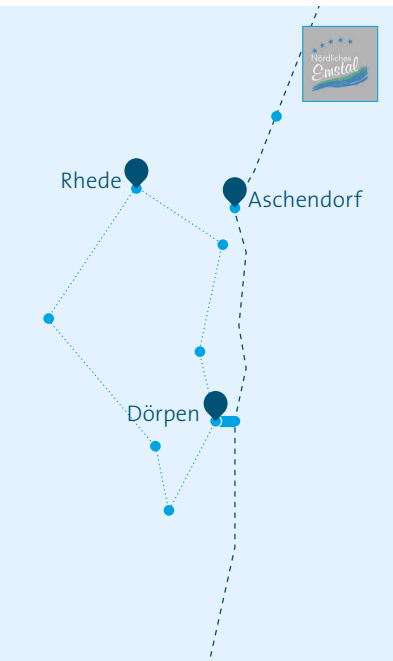

## Einkehrtipps

### Lands Huys

Im auf niederländischer Seite nah an der Grenze gelegenen Café & Restaurant Lands Huys erwarten Sie traditionelles Essen, nette niederländische Kleinigkeiten und eine gemütliche Atmosphäre.

- Marktplein 2, 9545 PH Bourtange, Niederlande,  
Tel. 00 31 (0) 5 99 – 35 45 14, [www.landshuys.nl](http://www.landshuys.nl)





1.000-jährige Linde, Heede



Emsfähre Leher Punte, Lehe



Emsgebiet bei Dörpen

### Gasthof Prangen

An sommerlichen Tagen lädt ein Biergarten zum Entspannen ein. Eine über 100-jährige Tradition verbindet sich mit einer gemütlichen Atmosphäre und modernen Dienstleistungen. Auf der Speisekarte findet sich gutbürgerliche Küche.

- Kirchstraße 25, 26899 Rhede (Ems), Tel. 0 49 64 – 2 15, [www.gasthof-prangen.de](http://www.gasthof-prangen.de)

### Restaurant Zum Pegel

Ein kleiner, aber feiner Gasthof in Rhede an der Ems. Das Haus verfügt über eine Gaststätte, ein Restaurant, einen Saal sowie einen Biergarten. Das Essen variiert von einfacher Hausmannskost bis zum Feinschmeckermenü.

- Burgstraße 4, 26899 Rhede (Ems), Tel. 0 49 64 – 2 58, [www.zumpegel.de](http://www.zumpegel.de)

# Lingen – Nordroute

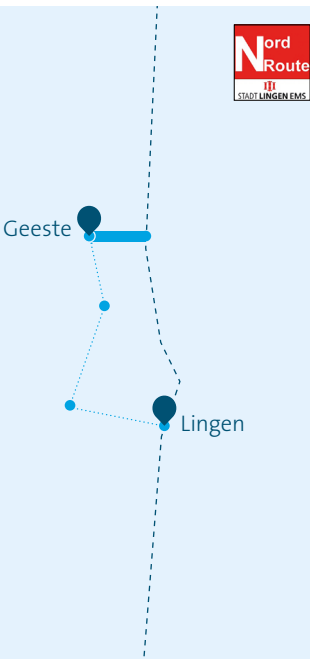
45 km



Die Nordroute führt Sie mit einer ca. 45 km langen Radtour durch das Linger Land. Es besteht die Möglichkeit der Bahnfahrt zwischen Lingen und Geeste.

Die größte Stadt des Emslandes hat mit einer über 1.000-jährigen Geschichte einiges zu erzählen. Der historische Markt- platz mit barockem Rathaus, dem Pulverturm als letztem Hinweis auf die einstige Burg, dem Wasserturm von 1909 und alten Bürgerhäusern, aber auch die moderne Innenstadt laden zu ausgiebigen Erkundungs- und Shoppingtouren ein.

Das Emslandmuseum Lingen bietet Ihnen Interessantes zur Geschichte und Kultur der Region. Entdecken Sie den Natur- raum „Brögberner Teiche – Baccumer Bruch“, das renaturierte, 1.000 Hektar große Gebiet, welches über ausgewiesene Routen für Radfahrer oder Spaziergänger verfügt. Oder erkunden Sie das Naturschutzgebiet Biener Busch. Der historische Waldstandort gehört mit seinen 90 Hektar zum größten zusammenhängenden Auwaldrestbestand im Emsland.



Emslandmuseum, Lingen



Historischer Markt- platz, Lingen



Kräuterhof Rosen, Geeste



## Einkehrtipps

### Alte Posthaltere

Das Restaurant hat sich der gutbürgerlichen deutschen Küche verschrieben. Es wird ausschließlich saisonal mit frischen Zutaten und – soweit möglich – von Partnern aus der Region gekocht.

- ◆ Große Straße 1, 49808 Lingen (Ems), Tel. 05 91 – 96 69 20 80, [www.posthaltere-lingen.de](http://www.posthaltere-lingen.de)

### Kräuterhof Rosen

Genießen Sie Kaffee, selbst gebackene Kuchen, Torten und Brot im Kräuterhof im Geester Ortsteil Bramhar. Der Hofladen bietet selbst gemachte Produkte, regionale Spezialitäten und liebevoll gestaltete Dekorationen. Hier finden zudem Naturwerkstätten und Vorträge statt.

- ◆ Zum Wald 12, 49744 Geeste, Tel. 0 59 63 – 98 10 60, [www.kraeuterhof-rosen.de](http://www.kraeuterhof-rosen.de)



Gutschein

## Ein Glas hausgemachter Likör im Kräuterhof Rosen\*

- ◆ Zum Wald 12, 49744 Geeste, Tel. 0 59 63 – 98 10 60, [www.kraeuterhof-rosen.de](http://www.kraeuterhof-rosen.de)

Gutschein wurde eingelöst am \_\_\_\_\_

Stempel / Unterschrift \_\_\_\_\_

\* Gültig vom 08.04. bis zum 05.11.2017 gegen Vorlage Ihres Emsland-Touren-Tickets 2017. Einmalig einlösbar pro Person und max. 4 Mitreisende. Der Vorteil wird nur beim Kauf eines Stückes Kuchen und eines Getränks gewährt. Der Likör kann gegen ein Glas Holunderblütenschorle eingetauscht werden. Weitere Bedingungen siehe Seite 8.

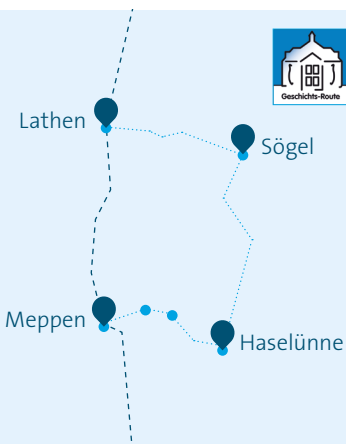
# Geschichts-Route

59 km




Reisen Sie auf den Spuren vergangener Zeiten! Die Anreise erfolgt mit der Bahn bis Meppen, danach geht es zunächst mit dem Bus weiter (Hasetal-Linie: Meppen – Haselünne). Im Anschluss haben Sie zwei Möglichkeiten: a) Radtour mit Rückkehr nach Haselünne > Busfahrt zurück nach Meppen > Bahnfahrt ab Meppen  
b) Radtour bis nach Sögel > Bus Hümmling-Linie Sögel – Lathen > Bahnfahrt ab Lathen

Erleben Sie entlang der Route die facettenreiche Geschichte des Emslandes und seine vielen kulturellen Gesichter der Gegenwart. Auf ca. 59 km erreichen Sie von Haselünne über Lähden und Hüven den Ort Sögel. Es empfiehlt sich die Besichtigung der restaurierten Hüvener Mühle sowie eines der sehenswertesten Kulturdenkmäler Norddeutschlands, der im 18. Jahrhundert errichteten Jagdschlossanlage Schloss Clemenswerth mit dem Emslandmuseum.



Jagdschloss Clemenswerth, Sögel



Hüvener Mühle, Sögel



## Einkehrtipp

### Restaurant Jagdhaus Wiedehage

Mitten in Haselünne gelegen finden Sie den kulinarischen Treffpunkt des Emslandes. Die Speisenvielfalt reicht von Klassikern bis hin zu verschiedenen Spezialitätenwochen, z.B. den Wild- und Geflügeltagen oder den Pilzwochen.

◆ Steintorstraße 9, 49740 Haselünne, Tel. 0 59 61 – 79 22,  
[www.jagdhaus-wiedehage.de](http://www.jagdhaus-wiedehage.de)





## Freizeittipp

### Emslandmuseum Schloss Clemenswerth

Das von 1737 bis 1747 erbaute barocke Schloss Clemenswerth in Sögel gehört zu den sehenswertesten Kulturdenkmälern Norddeutschlands. Der einzig noch erhaltene Alleestern verbindet Kunst-, Freizeit- und Naturerlebnis auf besondere Art: Das Museum lädt mit verschiedenen Ausstellungen und Führungen zur Zeitreise ins Barock ein und der 42 Hektar große Waldpark mit ausgedehnter Teichanlage bietet Raum für Erholung. Zudem finden über das Jahr verteilt über 100 Veranstaltungen statt, darunter das Osterevent (16.04.), das Rosenfest (10./11.06.), der Kunstmarkt ParkArt (12./13.08.), der Falknertag (03.09.), die Schlepjjagd (24.09.) und der große Adventsmarkt (09./10.12.).

- ◆ Schloss Clemenswerth, 49751 Sögel, Tel. 0 59 52 – 93 23 25, [www.clemenswerth.de](http://www.clemenswerth.de)



# Gutschein



## 1,- € Rabatt auf den regulären Ticketpreis im Emslandmuseum Schloss Clemenswerth\*

- ◆ Schloss Clemenswerth, 49751 Sögel, Tel. 0 59 52 – 93 23 25, [www.clemenswerth.de](http://www.clemenswerth.de)

Gutschein wurde eingelöst am \_\_\_\_\_

Stempel / Unterschrift \_\_\_\_\_

\* Gültig vom 08.04. bis zum 31.10.2017 gegen Vorlage Ihres Emsland-Touren-Tickets 2017. Einmalig einlösbar pro Person und max. 4 Mitreisende. Nicht gültig auf den ermäßigten Preis. Weitere Bedingungen siehe Seite 8.

# Wasser- & Technik-Route

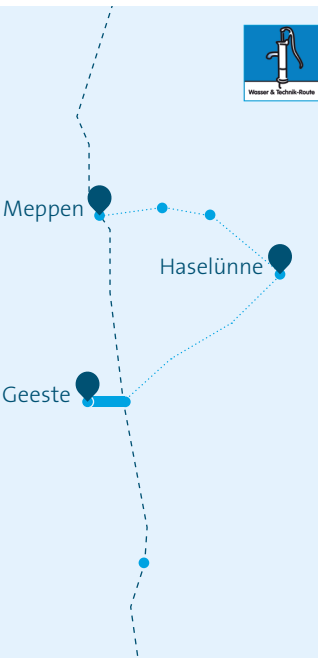
67 km



Diese ca. 67 km lange Route ist eine Kombination aus Rad-, Bus- und Bahnfahrt. Zunächst führt Sie die Radtour von Geeste nach Haselünne, daraufhin fahren Sie mit dem Bus (Hasetal-Linie: Haselünne – Meppen). Im Anschluss daran geht es mit der WestfalenBahn von Meppen nach Geeste.

In der Region finden Sie eines überall: Wasser. Die wunderschönen, urwüchsigen Flusslandschaften an Ems und Hase bergen einen ungeahnten Reichtum an Schätzen der Natur. Und wo Wasser ist, ist auch Technik: Schleusenanlagen sorgen für fließenden Schiffsverkehr, der Speichersee in Geeste ist gleichzeitig Kühlbecken und Freizeitgebiet, der Dortmund-Ems-Kanal Lebensader der Region.

Besonders Haselünne bietet Ihnen vielfältige Ausflugsziele: die Bückelter Kapelle, die Burgmannshöfe in der Haselünner Innenstadt oder auch den schönen Haselünner See. Erleben Sie auf der Route außerdem das Heimathaus in Bawinkel oder, um beim Thema Wasser zu bleiben, den Trink-Wasser-Erlebnis-Pfad in Meppen.



Geester See mit Biotop



Kräuterhof Rosen, Geeste



Burgmannshof, Haselünne



Bei der komfortablen Fahrt mit dem Emsland RADexpress findet Ihr Fahrrad einen Platz auf der großen Ladefläche des Anhängers.



## Einkehrtipps

### Bauernhofcafé Up de Deelee

Im idyllischen Bückelte (etwa 5 km von Haselünne entfernt) ist das Bauernhofcafé Up de Deelee gelegen. Das 1929 erbaute Wirtschaftsgebäude des Hofes wurde komplett zu einem gemütlichen, geräumigen und rustikalen Café umgebaut. Entspannen Sie nach der Tour bei Kaffee und selbst gebackenem Kuchen und Brot.

- ◆ Kapellenweg 4, 49740 Bückelte, Tel. 0 59 61 – 17 68,  
[www.bauernhof-cafe.net](http://www.bauernhof-cafe.net)

### Landgasthof Redeker

Der familiengeführte Landgasthof liegt im Herzen des Hasetals im idyllischen Ortsteil Lehrte. Landschaftlich schön und beschaulich ruhig gelegen, wird das Haus mit viel Liebe zum Detail, Gespür für Individualität und wahrer Herzlichkeit geführt.

- ◆ Laurentiusstraße 2, 49740 Haselünne, Tel. 0 59 61 – 95 84 00,  
[www.landgasthof-redeker.de](http://www.landgasthof-redeker.de)

### Landhaus Eppe

In Teglingen im südöstlichen Stadtgebiet von Meppen finden Sie das Landhaus Eppe – ein Restaurant mit traditionellen Speisen und Kegelbahn. Probieren Sie die Besonderheit des Hauses: das Spanferkel. Das Fleisch entstammt einem Zuchtbetrieb des Dorfes.

- ◆ Teglinger Hauptstraße 11, 49716 Meppen-Teglingen,  
Tel. 0 59 31 – 26 07, [www.landhaus-eppe.de](http://www.landhaus-eppe.de)

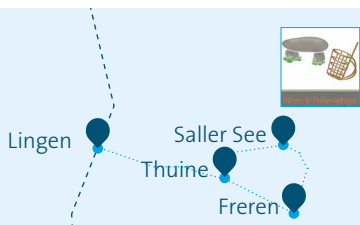
# Hünen- und Hollandgänger-Route

51 km



Diese Route führt Sie mit dem Rad ca. 51 km durch das Lingener Land. Die Anreise erfolgt mit der Bahn bis Lingen, dann geht es mit dem Rad weiter. Alternativ ist auch eine Abkürzung mit dem Bus (Lingener-Land-Linie: Thuine – Freren – Saller See) möglich.

Erleben Sie die Vielfalt der Hünen- und Hollandgänger-Route! Die Ausflugsziele reichen etwa vom Erholungsgebiet Saller See, dem Gedenkort Jüdisches Bethaus (beides in Freren) oder der bekannten Straße der Lieder in Thuine bis zum sagen- und legendenumwobenen jungsteinzeitlichen Großsteingrab in der Kunkenvenne in Thuine. Das Steingrab und die Kiepe schicken die Radler auf der Rundroute durch die Samtgemeinde Freren auf eine Zeitreise: Die Kiepe diente den Hollandgängern und Tödden auf ihren Wanderungen als Transporthilfe für Waren oder als Rucksack für alle Kleinigkeiten des alltäglichen Lebens.



Hünen-Großsteingräber



## Einkehrtipps

### Restaurant Saller See

Im südlichen Emsland nicht weit von Lingen, liegt das Hotel Saller See direkt am gleichnamigen Gewässer. Bekannt für seinen herzlichen Service und die regionale Küche bietet Ihnen das Hotel mit geräumigen, teils barrierefreien Zimmern allen Komfort.

- ◆ Am Saller See 3, 49832 Freren, Tel. 0 59 04 – 9 18 45 40, [www.emsland-hotel-sallersee.de](http://www.emsland-hotel-sallersee.de)

### Lüns Gastronomie

Neben bodenständiger Gastronomie bietet Ihnen die Lüns Gastronomie die Möglichkeit, sich beim Kegeln zu entspannen. Kinder kommen im Indoor-Spielparadies „Western Joe“ voll auf ihre Kosten.

- ◆ Lünsfelder Straße 19, 49832 Freren, Tel. 0 59 02 – 57 47, [www.luens.de](http://www.luens.de)

# Moor-Tour



66 km

Auf dieser ca. 66 km langen Radtour zeigt sich das Moor von seiner schönsten Seite. Die Anreise erfolgt mit der WestfalenBahn bis Meppen, danach geht es mit dem Rad weiter. Alternativ besteht ab Meppen die Möglichkeit der Abkürzung mit dem Bus (Naturpark-Linie: Twist – Groß Hesepe – Meppen).

Barfußpfad und Erdöl-Erdgas-Museum in Twist, direkt am Schulsee, sind ein idealer Startpunkt. Von hier aus geht es in das Naturschutzgebiet Bargerveen. Sie erreichen die St. Franziskus Kirche und steuern von dort auf Meppen zu. Von hier aus fahren Sie Richtung Groß Hesepe zum Emsland Moormuseum. Es zeigt die Geschichte der Moore im Spannungsfeld von Natur und Technik. Eindrucksvoll ist auch der größte Dampfpflug der Welt. Über den Moor-Energie-Erlebnispfad geht es zurück nach Twist. Dort bietet sich das Erdöl-Erdgas-Museum als Ausflugsziel an. Lassen Sie sich zudem den Bauerngarten Rühle nicht entgehen!



Emsland Moormuseum, Geeste



Erdöl-Erdgas-Museum, Twist



## Einkehrtipp

### Gasthof Backers

Seit 30 Jahren steht das Backers in Twist für Leidenschaft am Kochen, Kulinarik und vielfach ausgezeichnete Kochkunst. Den Gast erwarten heimische Produkte wie Poularde und Waller sowie ausgesuchte Weine vom Kaiserstuhl.

◆ Kirchstraße 25, 49767 Twist, Tel. 0 59 36 – 90 47 70  
[www.gasthof-backers.de](http://www.gasthof-backers.de)

# Emden



Emden ist nicht nur Seehafenstadt, sondern auch die Kulturhauptstadt Ostfrieslands und zugleich Geburtsort des bekannten Komikers Otto Waalkes. So sind in der Emdener Innenstadt nicht nur interessante Museumsschiffe wie die „Deutsche Bucht“ zu finden. „Dat Otto Huus“ am historischen Hafenbecken ist ein Muss für Fans des ostfriesischen Humors und kleiner Elefanten. Mit geklinkerten Straßen und Gebäuden, malerischen Wasserwegen und Schiffen mitten in der Stadt zieht Emden seine Gäste in den Bann Ostfrieslands. Da der Fährhafen nur 3 km von der Innenstadt entfernt liegt, dient die Stadt als idealer Ausgangspunkt für Ausflüge auf die Insel Borkum.



Emden



Emder Hafen



## Freizeittipps

### Hafenfahrten in Emden

Entdecken Sie den Emdener Binnenhafen von Bord des Hafenbootes MB „Ratsdelft“. Die Hafenfahrten in der Seehafenstadt Emden starten ganz zentral vom Anleger „Ratsdelft“ in unmittelbarer Nähe des Rathauses. Mit dem Hafenboot geht es vorbei an den Museumsschiffen, dem Hafentor, unter der Eisenbahnbrücke hindurch und entlang an verschiedenen Hafenbetrieben.

- ◆ AG „EMS“ Verkaufs-Pavillon am Delft, Tel. 0 18 05 – 18 01 82\*, [www.ag-ems.de/emderhafen](http://www.ag-ems.de/emderhafen)

### Kunsthalle Emden

In entspannter Atmosphäre und reizvoller Umgebung lässt sich große Kunst besonders genussvoll erleben. Seit der Eröffnung 1986 hat sich die Kunsthalle vom idyllisch gelegenen Geheimtipp zu einem der bekanntesten und populärsten Kunstmuseen Norddeutschlands entwickelt. Mitten in der Stadt mit eigenem Bootsanleger und dem Museumscafé Henri's lädt das Haus zu einer inspirierenden Begegnung mit der Kunst ein.

- ◆ Hinter dem Rahmen 13, 26721 Emden, Tel. 0 49 21 – 97 50 50, [www.kunsthalle-emden.de](http://www.kunsthalle-emden.de)





## Gutschein



### 0,50 € Rabatt auf den Ticketpreis für Hafenfahrten in Emden\*\*

- AG „EMS“ Verkaufs-Pavillon am Delft, Tel. 0 18 05 – 18 01 82\*, [www.ag-ems.de/emderhafen](http://www.ag-ems.de/emderhafen)

Gutschein wurde eingelöst am \_\_\_\_\_

Stempel / Unterschrift \_\_\_\_\_

\* 14 Ct. / Min. aus dem dt. Festnetz; max. 42 Ct. / Min. aus dem Mobilfunknetz.

\*\* Gültig vom 08.04. bis zum 29.10.2017 gegen Vorlage Ihres Emsland-Touren-Tickets 2017. Einmalig einlösbar pro Person und max. 4 Mitreisende. Nicht gültig auf den ermäßigten Preis. Weitere Bedingungen siehe Seite 8.



## Gutschein



### 1,- € Rabatt auf den Ticketpreis in der Kunsthalle Emden\*\*\*

- Hinter dem Rahmen 13, 26721 Emden, Tel. 0 49 21 – 97 50 50, [www.kunsthalle-emden.de](http://www.kunsthalle-emden.de)

Gutschein wurde eingelöst am \_\_\_\_\_

Stempel / Unterschrift \_\_\_\_\_

\*\*\* Gültig vom 08.04. bis zum 05.11.2017 gegen Vorlage Ihres Emsland-Touren-Tickets 2017. Einmalig einlösbar pro Person und max. 4 Mitreisende. Weitere Bedingungen siehe Seite 8.

# Erlebnisdokumentation

## An Erlebnisse erinnern mit Pixum

Bringen Sie Ihre besten Fotos groß raus und dokumentieren Sie Ihre schönsten Erlebnisse im Emsland in einem persönlichen Pixum Fotobuch. Mit der kostenlosen Fotowelt Software von Pixum ist es ganz einfach, Ihren individuellen Bildband zu gestalten und die Erinnerungen zu bewahren.

Pixum ist einer der führenden Online-Fotoservices in Deutschland und Europa. Mit hochwertigen Markenprodukten wie dem Pixum Fotobuch, Pixum Wandbildern, Pixum Fotokalendern, Grußkarten, Fotogeschenken und Fotoabzügen sorgt Pixum dafür, dass Sie Ihre schönsten Momente bewahren können. Darüber hinaus profitieren Sie von der vielfach ausgezeichneten Pixum Produktqualität und bestem Kundenservice. Im November 2015 wurde das Pixum Fotobuch von der Stiftung Warentest zum Testsieger gekürt.



## 10,-€ Rabatt für ein Fotobuch von Pixum

Ihr **Gutschein-Code\*** lautet: **53ASN4WBHUGFMJ**

(anrechenbar auf alle verfügbaren Formate)

**Die Gestaltung Ihres Pixum Fotobuchs ist ganz einfach:**

- ◆ Pixum Fotowelt Software herunterladen und installieren unter: [www.pixum.de/fotobuch](http://www.pixum.de/fotobuch)
- ◆ Ihr persönliches Pixum Fotobuch gestalten
- ◆ Bestelldaten und Gutschein-Code eingeben, absenden – fertig.
- ◆ Ihr Pixum Fotobuch wird Ihnen per Post zugestellt.

Alternative Bestellwege: Pixum Fotobuch App oder Pixum Website.

\* Ihr Gutschein-Code ist einmalig gültig bis einschließlich 31.12.2017 über 10,-€ Rabatt auf eine Pixum Fotobuch Bestellung (gilt nicht pro Buch) für Kunden aus Deutschland oder den Niederlanden. Die Bestellung ist möglich über die Pixum Website, die Pixum Fotowelt Software oder die Pixum Fotobuch App. Eine Kombination mit anderen Aktionen oder Gutscheinen oder eine nachträgliche Gewährung ist nicht möglich.

# Erlebnisbericht

## Hier könnte Ihr Bericht stehen!

Welche Route haben Sie gewählt? Welche Sehenswürdigkeiten sind Ihnen besonders in Erinnerung geblieben? Was sollten andere Reisende unbedingt sehen?

Erzählen Sie uns von Ihren Erlebnissen! Senden Sie Ihr Raderlebnis bis zum 31. Dezember 2017 einfach per E-Mail an:  
**info@westfalenbahn.de**

Der beste Bericht wird im nächsten Emsland-Touren-Ticket-Erlebnisheft an dieser Stelle veröffentlicht. Wir freuen uns auf viele erlebnisreiche, spannende und unterhaltsame Reiseberichte.



Des Weiteren  
verlosen wir unter  
allen Einsendungen  
**1 x limitiertes  
WestfalenBahn  
Fahrrad.\***



Abbildung ähnlich

\* Einsendeschluss ist der 31. Dezember 2017 (24.00 Uhr). Der Gewinner wird persönlich benachrichtigt. Die Benachrichtigung kann jedoch nur bei richtiger und nachvollziehbarer Adressangabe erfolgen. Ein Versand findet nur innerhalb Deutschlands und der Niederlande statt. Teilnehmen können alle Personen ab 18 Jahren, ausgenommen sind Mitarbeiter der WestfalenBahn GmbH und deren Angehörige sowie freie und feste Mitarbeiter von Unternehmen und Agenturen, die an der Planung, Organisation und Abwicklung des Gewinnspiels beteiligt sind oder waren. Der Rechtsweg ist ausgeschlossen. Eine Barauszahlung des Gewinns ist nicht möglich. Personenbezogene Daten werden nur intern verwendet und nicht an Dritte weitergegeben.

# Gewinnspiel



**Jetzt mitmachen und gewinnen!**

## **Wir verlosen 1 limitiertes WestfalenBahn Fahrrad!\***

Ihr Emsland-Touren-Ticket ist dabei Ihr Schlüssel zum Glück. Schicken Sie einfach bis zum 30. November 2017 eine E-Mail mit Ihren Kontaktdaten, einem Foto Ihres Tickets und dem Kennwort „Emsland-Touren-Ticket 2017“ an:

**[emslandtouren@westfalenbahn.de](mailto:emslandtouren@westfalenbahn.de)**

Alternativ können Sie auch eine Kopie Ihres Tickets oder Ihr eingelöstes Ticket zusammen mit Ihren Kontaktdaten unter Nennung des Kennworts postalisch an folgende Adresse senden:

WestfalenBahn GmbH  
Zimmerstraße 8  
33602 Bielefeld

Mit etwas Glück gehören Sie zu unseren freudigen Gewinnern.  
Wir drücken Ihnen die Daumen!

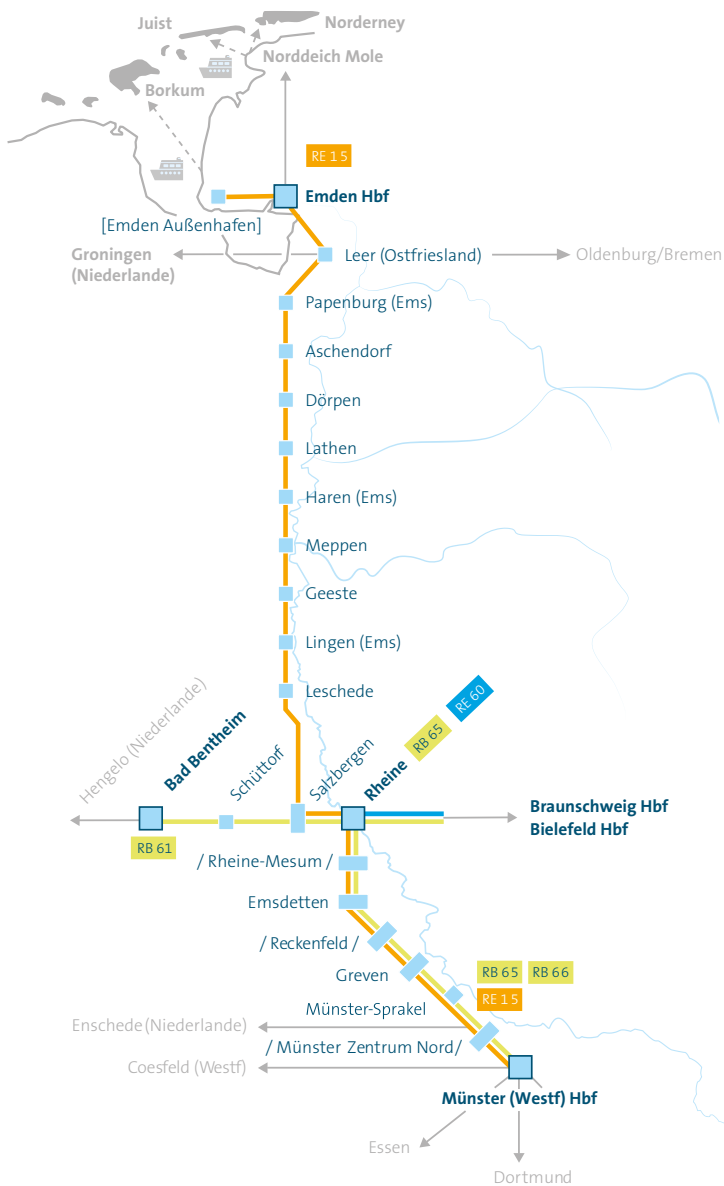
Exklusiv für  
Emsland-Touren-  
Ticket-Inhaber.



Abbildung ähnlich

\* Einsendeschluss ist der 30. November 2017 (24.00 Uhr). Der Gewinner wird persönlich benachrichtigt. Die Benachrichtigung kann jedoch nur bei richtiger und nachvollziehbarer Adressangabe erfolgen. Ein Versand findet nur innerhalb Deutschlands und der Niederlande statt. Teilnehmen können alle Personen ab 18 Jahren, ausgenommen sind Mitarbeiter der WestfalenBahn GmbH und deren Angehörige sowie freie und feste Mitarbeiter von Unternehmen und Agenturen, die an der Planung, Organisation und Abwicklung des Gewinnspiels beteiligt sind oder waren. Der Rechtsweg ist ausgeschlossen. Eine Barauszahlung des Gewinns ist nicht möglich. Personenbezogene Daten werden nur intern verwendet und nicht an Dritte weitergegeben.

# Linienfahrplan RE 15



## Emsland-Netz

RE 15

### Regionalexpress

Münster – Rheine – Meppen – Leer – Emden Hbf (– Emden Außenhafen)

## Kontakt

Infos rund um die WestfalenBahn, z. B. zu Tickets, Tarifen, Service, Anmeldung von Gruppenreisen, Fahrradmitnahme, Fahrplanauskunft, Fundsachen und Reisen bei Mobilitätseinschränkung, erhalten Sie unter:

**Infotelefon WestfalenBahn 05 21 – 55 77 77-55**  
**info@westfalenbahn.de | www.westfalenbahn.de**

**ServiceCenter WestfalenBahn:** ServiceCenter moBiel  
in der StadtBahn-Haltestelle Jahnplatz in Bielefeld

**„Schlaue Nummer für Bus und Bahn in NRW“**  
**Persönliche Fahrplan- und Tarifauskunft 01 80 – 6 50 40 30**  
(20 Ct./Verbindung aus dem dt. Festnetz, Mobilfunk max. 60 Ct./Verbindung)

**Automatische Fahrplanauskunft 08 00 – 3 50 40 30** (kostenlos)

QR-Code mit dem Smartphone scannen und auf  
[www.westfalenbahn.de](http://www.westfalenbahn.de) lossurfen.



Linienfahrplan  
WestfalenBahn RE 15



Linienfahrplan  
Emsland RADexpress

Die WestfalenBahn fährt im Auftrag von:



Landesnahverkehrsgesellschaft  
Niedersachsen mbH



Einfach zügig reisen